

指導者マイページ利用マニュアル

対象資格

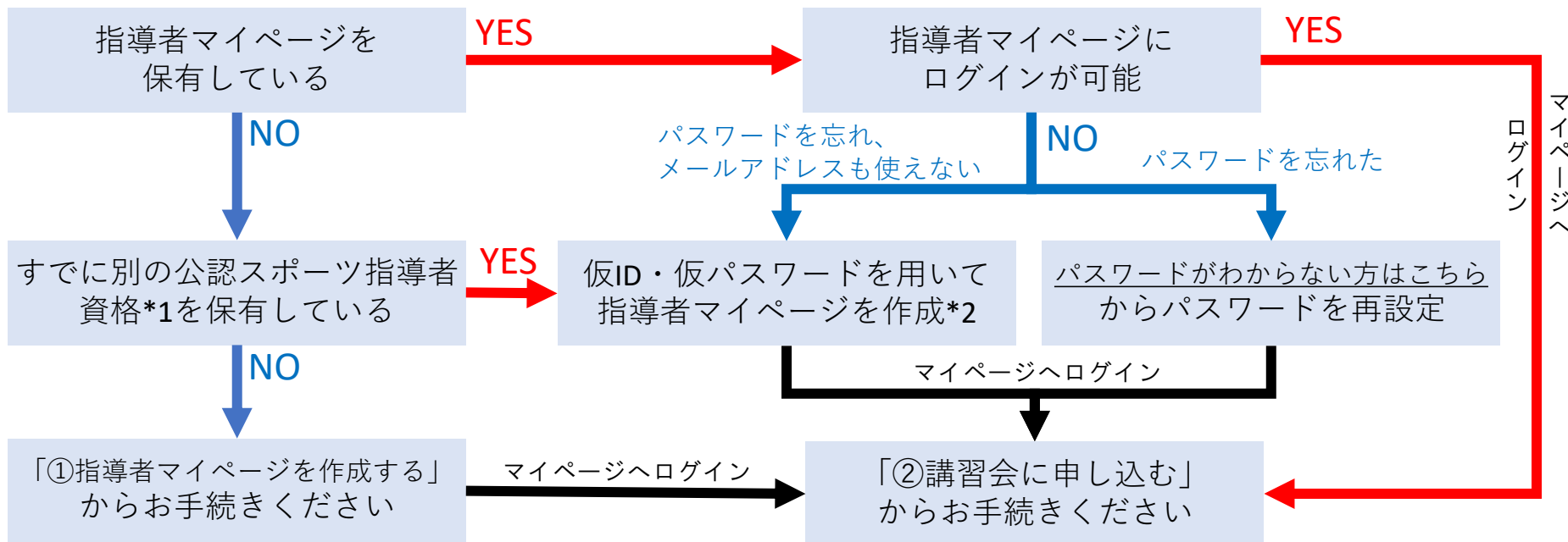
- 公認コーチ1

※このマニュアルは2023年4月現在の利用マニュアルです。

- | | |
|----------------|-------|
| ①指導者マイページを作成する | P2~10 |
| ②講習会に申し込む | P11~ |



コーチ1の申込はインターネットサービス「指導者マイページ」から行っていただく必要があります。「指導者マイページ」ログインまでの手順は以下のフローをご参照ください。



*1 スポーツリーダー、サッカー、バスケットボールを除く

*2 ご希望の方は、公認スポーツ指導者登録係までお問い合わせください TEL : 03-5859-0371 (平日10時~17時)

①指導者マイページを作成する（アクセス）

指導者マイページ(<https://my.japan-sports.or.jp>)
のトップページにアクセス



「新規登録」をクリック

SPORT
JSPO OFFICIAL LICENSE

IDに登録番号を用いたログインはできない仕様となりました。
指導者マイページに登録されているメールアドレスを用いてログインしてください。

メールアドレス

ご自身で設定したパスワードor仮パスワード

ログイン

[ログインができない方はこちら](#)

公認スポーツ指導者資格を初めて取得する方は
下記より新規でご登録ください。

新規登録

[受講者IDを付与されている方はこちら](#)

[指導者マイページアカウントの取得方法\[PDF\]](#)

クリック

①指導者マイページを作成する（メールアドレス登録）

登録したいメールアドレスを2回入力



「送信する」をクリック

The screenshot shows the 'マイページ新規登録' (My Page New Registration) page. At the top left is the SPORTR logo with 'ISPO OFFICIAL LICENSE' below it. The main heading is 'マイページ新規登録'. Below it is the instruction 'メールアドレスを入力してください。' (Please enter your email address). There are two input fields: 'メールアドレス' (Email Address) and '確認メールアドレス' (Confirmation Email Address). Both fields have a red '必須' (Required) label. A blue speech bubble points to both fields with the text 'メールアドレス入力（2回）' (Email address input (2 times)). At the bottom left is a red button labeled '送信する' (Send). A blue speech bubble points to this button with the text 'クリック' (Click). Below the input fields is a list of two red bullet points: '「mail@my.japan-sports.or.jp」から送信されるメールに記載のURLをクリックいただくことで、アカウント登録画面が開きます。' (By clicking the URL in the email sent from 'mail@my.japan-sports.or.jp', the account registration screen will open.) and '迷惑メールと判断され、迷惑メールフォルダへ入ってしまう、またはメールが届かない場合があります。「mail@my.japan-sports.or.jp」を受け取れるよう、あらかじめ受信設定をお願いいたします' (It may be judged as spam and go to the spam folder, or the email may not reach you. Please set up reception in advance so that you can receive 'mail@my.japan-sports.or.jp').

SPORTR
ISPO OFFICIAL LICENSE

マイページ新規登録

メールアドレスを入力してください。

メールアドレス 必須

確認メールアドレス 必須

メールアドレス入力（2回）

送信する クリック

- 「mail@my.japan-sports.or.jp」から送信されるメールに記載のURLをクリックいただくことで、アカウント登録画面が開きます。
- 迷惑メールと判断され、迷惑メールフォルダへ入ってしまう、またはメールが届かない場合があります。「mail@my.japan-sports.or.jp」を受け取れるよう、あらかじめ受信設定をお願いいたします

①指導者マイページを作成する（メール受信、URLクリック）

自動送信されてくるメールを開く



URLをクリック

※ メールが届かない場合、迷惑メールフォルダに振り分けられているか、お使いのプロバイダ等によってブロックされている可能性があります。迷惑メール設定を見直していただくか、別のメールアドレスでの登録をお試しください。

クリック

宛先

日本スポーツ協会(JSPO) <mail@my.japan-sports.or.jp>
[JSPO]マイページ新規登録のご案内

※指導者マイページの新規登録手続きをされた方にお送りしています。
■下記 URL をクリックし、マイページ登録をおこなってください。

https://my.japan-sports.or.jp/accounts/temporary_register/new?email=...@japan-sports.or.jp

URL（アドレス）が長く、改行している場合、URL 全てをコピーし、ブラウザの「アドレス」入力欄に貼り付けて「Enter」を押してください。その際、先頭や途中にスペースが入らないようご注意ください。

※本メールは自動で送信されています。本メールにご返信いただきましても対応しかねますので、ご注意ください。

※このメールにお心当たりがない方は、本メールを破棄していただきますようお願い致します。

①指導者マイページを作成する（情報入力）

氏名・生年月日等必要事項を入力



「同意して登録する」をクリック

※必ず最後までスクロール（ご一読）ください。最後までスクロールされていない場合、チェックを入れることができません。

①指導者マイページを作成する（入力情報確認、登録）

入力した情報に間違いがないか確認

↓（修正が必要であれば「戻る」をクリック）

間違いなければ
「登録する」をクリック



SPORT
JUDO MEDICAL SCIENCE

アカウント確認

アカウント情報を確認してください。

姓	仲協
名	四三
姓(カナ)	タイキョウ
姓(ローマ字)	シソウ
都道府県	東京都
郵便番号1	160-0013
住所1	東京都新宿区霞ヶ丘町4番2号
郵便番号2	
住所2	
郵便物送付先	住所1
職種	その他
勤務先名	日本スポーツ協会
メールアドレス	@japan-sports.or.jp
パスワード	*****

※「mail@my.japan-sports.or.jp」から返信されるメールに記載のURLをクリックするととなります。

戻る

登録する

①指導者マイページを作成する（仮登録メール受信、URLクリック）

自動送信されてくるメールを開く



URLをクリック

 日本スポーツ協会(JSPO) <mail@my.japan-sports.or.jp>
[JSPO]指導者マイページ仮登録手続き完了のご案内

宛先

タイキョウシノウ 様
(受講者 ID : A0814474)

日本スポーツ協会指導者マイページのご利用ありがとうございます。
下記URLにアクセスし、本登録手続きに進んでください。
(本メールを受信しただけでは、指導者マイページの登録は完了していませんのでご注意ください。)

■下記 URL をクリックし、マイページ本登録をおこなってください。
https://my.japan-sports.or.jp/accounts/refer/QduipEEgwd-agVdzXE9_HQ

URL (アドレス) が長く、改行している場合、URL 全てをコピーブラウザの「アドレス」または「場所」入力欄に貼りつけて「Enter」を押してください。その際、先頭や途中にスペースが入らないようご注意ください。

※本メールは自動で送信されています。本メールにご返信いただきましても対応しかねますので、ご注意ください。

※このメールにお心当たりがない方は、お手数をおかけいたしますが、下記の日本スポーツ協会公認スポーツ指導

クリック

①指導者マイページを作成する（本登録）

先ほど設定したパスワードを入力



「作成を行う」をクリック

SPORT
JSPO OFFICIAL LICENSE

作成の確認

登録されたメールアドレスを確認のうえ、パスワードを入力してください。
入力が完了したら「作成を行う」ボタンをクリックしてください。

メールアドレス	<input type="text" value="メールアドレスが表示"/>	パスワード入力
パスワード	<input type="password" value="....."/>	
クリック	<input type="button" value="作成を行う"/>	

①指導者マイページを作成する（登録完了）

登録完了！

以下の画面に
切り替わります

登録完了のメール
が届きます

SPORT
JSPO OFFICIAL LICENSE

マイページの作成完了

下記の【マイページへ】ボタンをクリックするとトップページへ移動します。

マイページへ



②公認コーチ1の取得について（専門科目・共通科目）

公認コーチ1資格を取得するためには、
「専門科目」および「共通科目Ⅰ」を取得する必要があります。

「専門科目講習会」への申込方法:P12～

※専門科目が免除となる場合、申込は不要です。

「共通科目Ⅰ講習会」への申込方法:P26～

※共通科目Ⅰが免除となる場合、申込は不要です。

免除要件等は、「[受講の手引き](#)」にて詳細をご確認ください。

※講習会への申し込み前に、必ず本手引きをご確認ください。

③ 専門科目講習会に申し込む (「指導者マイページ」メニュー選択)

「指導者マイページ」トップページメニューの
「資格を取得する」をクリック



「講習会検索・申込」をクリック



③専門科目講習会に申し込む（講習会検索）

①クリックして資格を展開し、「コーチ1」にチェック



②クリックして競技を展開し、該当競技にチェック

養成講習会申込

資格ごとに申込時期や受講条件が異なります。
詳細は「[公認スポーツ指導者資格概要](#)」から該当の資格をご確認ください。

1. 選択 2. 申込情報を入力 3. 申込情報を確認

①クリックして展開

資格で

- コーチ 1（指導員）
- コーチ 2（上級指導員）
- コーチ 3（コーチ）
- コーチ 4（上級コーチ）
- 教師
- 上級教師
- スポーツプログラマー
- フィットネストレーナー
- ジュニアスポーツ指導員
- アスレティックトレーナー
- スポーツドクター
- スポーツ栄養士
- アシスタントマネジャー
- クラブマネジャー
- スポーツリーダー
- スポーツトレーナー 1 級
- スポーツトレーナー 2 級
- スポーツデンティスト
- スタートコーチ
- コーチングアシスタント

②クリックして展開

競技で探す

- 陸上競技
- 水泳
- スキー
- テニス
- ホッケー
- ボクシング
- 体操
- バスケットボール
- サッカー
- ボート
- バレーボール
- スケート

コーチ1に✓

該当競技に✓

③専門科目講習会に申し込む（講習会検索）

③「検索」をクリックする該当講習会が表示される



④当該講習会をクリック

資格で探す

競技で探す

講習会名で探す

講習会名

①クリック

検索

1件中 1 - 1件

②クリック

公認陸上競技コーチ1（JAAFジュニアコーチ）養成講習会

1件中 1 - 1件

③専門科目講習会に申し込む（申込手続き）

内容を確認し、問題なければ申し込む会場の「詳細」をクリック

1.申し込む養成講習会を選択

2.申込情報を入力

3.申込情報を確認

4.申込完了

公認ローイングコーチ1養成講習会

資格名 ローイングコーチ 1

説明 公認ローイングコーチ 1 資格取得のための養成講習会です。
※募集していない期間は、講習会開催は表示されません
※申し込まれた際に、「認証コード」が表示される場合は、実施団体にご確認ください。

申込可能な養成講習会

令和5年度公認ローイングコーチ1養成講習会（中央開催）

講習会開催コード：223CS006-1

主管団体：公益社団法人日本ローイング協会

募集期間：2023/03/17~2023/03/19

2023

クリック

詳細

③専門科目講習会に申し込む（申込手続き）

内容を確認し、問題なければ申し込む会場の「申込」をクリック

公認ローイングコーチ1養成講習会

資格名 ローイングコーチ1

説明 公認ローイングコーチ1 資格取得のための養成講習会です。
※募集していない期間は、講習会開催は表示されません
※申し込んだ際に、「認証コード」が表示される場合は、実施団体にご確認ください。

申込開始日	2023/03/17
申込終了日	2023/03/19
主管団体	公益社団法人日本ローイング協会

詳細

本講習会では「公認ローイングコーチ1 専門科目」を取得することができます。
「公認ローイングコーチ1」資格を取得するためには、「共通科目1」の取得（保有）も必要になります。
共通科目1を保有していない場合（共通科目1の免除要件を満たしていない場合）、別途「共通科目1講習会」にも申し込みが必要です。
「共通科目1講習会」の受講・修了をもって共通科目1を取得することができます。
免除や受講の流れについては、下記ホームページに4月上旬ごろまでにアップロード予定ですので、ご確認いただけますようお願いいたします。
<https://www.japan-sports.or.jp/coach/tabid208.html>
なお、本講習会の詳細については、講習会実施団体にご確認の上、お申込ください。
実施団体については、日本スポーツ協会ホームページ（<https://www.japan-sports.or.jp/coach/tabid208.html>）からご確認いただけます。（4月上旬ごろまでにアップロード）

添付資料

対象科目

- ローイングコーチ1 専門科目

受講料

1) 専門科目受講料（税込）	15,400円(税込)
2) 専門科目過年度受講者 ※受講料支払済	0円(税込)
3) 専門科目過年度受講者（税込） ※受講料未払	15,400円(税込)

会場・日程

戻る

クリック

申込

③専門科目講習会に申し込む(申込手続き、認証コードの確認)

認証コードの入力が表示される場合は、 実施団体指定の認証コードを入力

※認証コードが分からない場合は、実施団体にご確認ください。

公認ローイングコーチ1養成講習会

資格名 ローイングコーチ 1

説明 公認ローイングコーチ 1 資格取得のための養成講習会です。
 ※募集していない期間は、講習会開催は表示されません
 ※申し込んだ際に、「認証コード」が表示される場合は、実施団体にご確認ください。

申込開始日 2023/03/17

申込終了日 2023/03/19

主催団体 公益社団法人日本ローイング協会

実施団体指定の認証
コードを入力



認証コードを入力して下さい。※認証コードは実施団体にご確認ください。

OK

Cancel

本講習会では「公認
「公認ローイングコ

共通科目1を保有していない場合（共通科目1の免除要件を満たしていない場合）、別途「共通科目1講習会」にもお申し込みが必要

③専門科目講習会に申し込む (申込内容、個人情報の確認・入力)

画面をスクロールし、「個人情報」の確認、「連絡先情報」の入力

1.申し込む養成講習会を選択 → 2.申込情報を入力 → 3.申込情報を確認 → 4.申込完了

講習会申込情報

個人情報

登録番号	情報に誤りがないか確認してください
氏名	
フリガナ	
ローマ字	
メールアドレス	
生年月日	
性別	
主な活動都道府県	
自宅住所	
勤務先住所	
郵便物送付先	
職種	

個人情報を編集する

連絡先情報

FAX番号	<input type="text"/>
携帯電話番号	<input type="text"/>
<small>必須</small>	<small>携帯電話がない方は日中連絡が取れる電話番号を記入ください。</small>
携帯メールアドレス	<input type="text"/>
<small>必須</small>	<small>携帯メールアドレスについては講習会や検定試験開催期間中等において、災害発生の際、携帯電話の通話ができなくなった場合に連絡するものであり、通常の連絡で使用することはありません。</small>

入力

③専門科目講習会に申し込む（免除の実施、「しない」の場合）

共通科目の免除を行わない場合は、免除の実施「しない」にマーク



画面をスクロールし、「アンケート」に進み回答

免除申請

共通科目または専門科目を免除

是 しない

共通科目免除理由

しない

日本スポーツ協会公認スポーツ指導者資格

資格名

スポーツリーダー認定証/スポーツ少年団認定員認定証 *添付書類必須

共通科目修了証明書 *添付書類必須

その他の免除対象資格 *添付書類必須

資格名

添付書類

ファイルを選択

+追加

スクロール

アンケート

※本アンケートでの「スポーツ指導」はスポーツの技術指導に加え、以下のような活動も含まれます。

- ・アスリートの治療・リハビリテーションなど（スポーツドクター、アスレティックトレーナー）
- ・地域スポーツクラブの運営など（クラブマネージャー、アシスタントマネージャー）

Q1. あなたが講習会を受講する理由は何ですか。

- 1.自身の資質向上のため
- 2.社会的認知を得るため
- 3.周りの人からの薦めで
- 4.競技団体の薦めで
- 5.大会出場に必要なため
- 6.指導対象者に認めてもらうため
- 7.将来のスポーツ指導のため
- 8.その他

その他

上記1.~8.の中で本講習会受講の最大の理由を1つ選び、その項目の番号をお答え下さい。

- 1.自身の資質向上のため
- 2.社会的認知を得るため
- 3.周りの人からの薦めで
- 4.競技団体の薦めで
- 5.大会出場に必要なため
- 6.指導対象者に認めてもらうため
- 7.将来のスポーツ指導のため
- 8.その他

Q2. 過去1年間に少なくとも1回以上、スポーツ指導を行いましたか。

- A.行った
- B.行っていない（過去1年間は行っていないが、それ以前に行っていた）
- C.行っていない（これまで指導を行った経験がない）

本講習会受講に際し取得した個人情報は、プライバシーポリシーに基づき、学習・調査等の目的で利用・公表することがあります。

個人情報取り扱いについて

戻る

全て入力後、「確認」
をクリック

③専門科目講習会に申し込む（免除の実施、「する」の場合）

免除の実施「する」にマークし、
共通科目、専門科目ともに該当箇所にマーク

免除申請

共通科目または専門科目を免除

する しない

該当箇所にマーク

共通科目免除理由

しない

日本スポーツ協会公認スポーツ指導者資格

資格名

例:アシスタントマネジャー

スポーツリーダー認定証／スポーツ少年団認定員認定証 *添付書類必須

共通科目修了証明書 *添付書類必須

その他の免除対象資格 *添付書類必須

資格名

例) 健康運動指導士 等

添付書類

ファイルを選択 選択されて

+ 追加

「*添付書類必須」と記載のある箇所をマークした場合、証明書類の添付が必要です。

③専門科目講習会に申し込む（共通科目免除の場合）

共通科目の免除内容を入力

申請内容(保有資格や書類等)によって選択する項目が異なります。

共通科目免除理由	
	<input type="radio"/> しない
A	<input type="radio"/> 日本スポーツ協会公認スポーツ指導者資格 資格名 <input type="text" value="例) 水泳コーチ 1 等"/>
B	<input type="radio"/> スポーツリーダー認定証/スポーツ少年団認定員認定証 *添付書類必須 <input type="radio"/> 共通科目修了証明書 *添付書類必須
C	<input type="radio"/> その他の免除対象資格 *添付書類必須 資格名 <input type="text" value="例) 健康運動指導士 等"/>

A:別の公認スポーツ指導者資格を保有している(認定されている)方

→ チェック部分をクリックし、保有資格名を入力してください。

※添付書類(認定証等の提出)は不要です。

B:スポーツリーダー認定証、スポーツ少年団認定員認定証、 免除適応コース共通科目修了証明書取得者

→ 該当するチェック部分をクリックしてください。 → 「添付書類」欄へ

C:その他(健康運動指導士を保有している方)

→ チェック部分をクリックし、保有資格名を入力してください。

→ 「添付書類」欄へ

③専門科目講習会に申し込む（証明書類等の添付）

「添付書類」欄の「参照」をクリック



パソコン・スマートフォンの中から証明書類等のファイルを選択

- ※ 申請内容を証明する書類(証明書や登録証等)を撮影またはスキャンし、デジタルファイルとして保存し、当該ファイルを選択してください。
- ※ 書類を複数添付する場合は、「追加」をクリックし、同様に該当の画像を選択してください



③専門科目講習会に申し込む（添付書類完了後）

添付書類の添付後、画面をスクロールし 「スポーツ指導者の活動に関する調査」に進む

免除申請

共通科目または専門科目を免除

する しない

共通科目免除理由

しない

日本スポーツ協会公認スポーツ指導者資格

資格名

例) 水泳コーチ 1 等

スポーツリーダー認定証／スポーツ少年団認定員認定証 *添付書類必須

共通科目修了証明書 *添付書類必須

その他の免除対象資格 *添付書類必須

資格名

例) 健康運動指導士 等

添付書類

ファイルを選択 選択されていません

+ 追加

免除申請 + 添付書類完了後

スクロール

アンケート

※本アンケートでの「スポーツ指導」はスポーツの技術指導に加え、以下のような活動も含まれます。

- ・アスリートの治療・リハビリテーションなど（スポーツドクター、アスレティックトレーナー）
- ・地域スポーツクラブの運営など（クラブマネージャー、アシスタントマネージャー）

Q1. あなたが講習会を受講する理由は何ですか。 必須

- 1.自身の資質向上のため
- 2.社会的認知を得るため
- 3.周りの人からの薦め
- 4.競技団体の薦め
- 5.大会出場に必要なため
- 6.指導対象者に認めてもらうため
- 7.将来のスポーツ指導のため
- 8.その他

その他

上記1～8.の中で本講習会受講の最大の理由を1つ選び、その項目の番号をお答え下さい。 必須

- 01.自身の資質向上のため
- 02.社会的認知を得るため
- 03.周りの人からの薦め
- 04.競技団体の薦め
- 05.大会出場に必要なため
- 06.指導対象者に認めてもらうため
- 07.将来のスポーツ指導のため
- 08.その他

Q2. 過去1年間に少なくとも1回以上、スポーツ指導を行いましたか。 必須

- A.行った
- B.行っていない（過去1年間には行っていないが、それ以前に行っていた）
- C.行っていない（これまで指導を行った経験がない）

本講習会受講に際し取得した個人情報、プライバシー保護に十分配慮いたします。また、ご回答いただきました内容は、個人が特定されない方法で集計し、学術・調査等の目的で利用・公表することがあります。

個人情報

戻る

全て入力後、「申込情報確認へ」
をクリック

申込情報確認へ

③専門科目講習会に申し込む（申込完了）

画面をスクロールし、申込内容に誤りがないか確認

確認後「登録」をクリックし、申込完了

1.申し込み済講習会を選択 2.申込情報を入力 3.申込情報を確認 4.申込完了

講習会申込情報

個人情報	
登録番号	
氏名	
フリガナ	
ローマ字	
メールアドレス	
生年月日	
性別	
主な活動都道府県	
自宅住所	
勤務先住所	
郵便物送付先	
職種	

連絡先情報	
FAX番号	
携帯電話番号	
携帯メールアドレス	

免除申請

共通科目または専門科目を免除	
<input type="radio"/> する	<input checked="" type="radio"/> しない

共通科目免除理由	
<input checked="" type="radio"/> しない	
◎ 日本スポーツ協会公認スポーツ指導者資格	

スクロール

アンケート

1.自身の資質向上のため

Q1. あなたが講習会を受講する理由は何ですか。

その他の理由：

最大の理由：1.自身の資質向上のため

Q2. 過去1年間に少なくとも1回以上、スポーツ指導を行いましたか。

C.行っていない（これまで指導を行った経験がない）

指導場所 1.公共の施設

指導領域 1.地域スポーツ [少年団・総合型地域スポーツクラブを含む]

指導対象（世代等） 5.大学生・専門学校生

指導対象（性別） 1.男性

指導対象（レベル） 1.初心者

Q3. 「今後どの場所・領域で活動することを想定しているか」についてお答えください。

戻る

全て確認後、「登録」をクリック

登録

③専門科目講習会に申し込む（申込完了後、承認の場合）

- 申込が完了するとメールが送信され、トップページに申込情報が掲載されます。
- 実施団体及び日本スポーツ協会が確認し、問題なければ「承認済」となり、メールが届きます。

※申し込みから承認まで1カ月程度お時間いただく場合があります。

- 専門科目講習会受講料は、実施団体にお支払いください。

- 続いて、共通科目 I 講習会の申込に進みます。

※共通科目を「免除する」として承認された場合、共通科目 I (コーチングアシスタント養成講習会)へのお申し込みは不要です。

申込科目情報

水泳指導員専門科目

公認水泳コーチ1養成講習会

申込中

令和5年度公認ローイングコーチ1養成講習会（中央開催）

受講番号：

ローイングコーチ 1

未承認

承認されると「申込科目情報」に該当専門科目が表示されます。
 ※「申込中」の表示で問題ございません。
 受講・修了後「保有科目」に追加され、
 申込科目情報からは削除されます。

承認されると「承認済」と表示されます

④共通科目 I 講習会に申し込む (講習会検索)

- ①「講習会名で探す」に、「共通科目 I」と打ち込む
- ②「検索」をクリック

養成講習会申込

資格ごとに申込時期や受講条件が異なります。

詳細は「[公認スポーツ指導者資格概要](#)」から該当の資格をご確認ください。

1. 申し込む養成講習会选择

2. 申込情報を入力

3. 申込情報を確認

4. 申込完了

資格で探す

競技で探す

講習会名で探す

① 「共通科目 I」
と打ち込む

共通科目 I

② 「検索」をクリック

検索

④共通科目Ⅰ講習会に申し込む（講習会検索）

③表示された該当の講習会をクリック

養成講習会申込

資格ごとに申込時期や受講条件が異なります。
詳細は「[公認スポーツ指導者資格概要](#)」から該当の資格をご確認ください。

1. 申し込む養成講習会选择

2. 申込情報を入力

3. 申込情報を確認

4. 申込完了

資格で探す



競技で探す



講習会名で探す

共通科目Ⅰ

検索

2件中 1 - 2件

③クリック

共通科目Ⅰ講習会（コーチ1、ジュニアスポーツ指導員、アシスタントマネージャー養成講習会受講者用）

④共通科目Ⅰ講習会に申し込む（申込手続き）

内容を確認し、問題なければ申し込む会場の「詳細」をクリック

1.申し込む養成講習会を選択

2.申込情報を入力

3.申込情報を確認

4.申込完了

共通科目Ⅰ講習会（コーチ1、ジュニアスポーツ指導員、アシスタントマネジャー養成講習会受講者用）

資格名 コーチ1

説明 こちらは、コーチ1、ジュニアスポーツ指導員、アシスタントマネジャー養成講習会を受講される方のための講習会です。
コーチングアシスタント資格の取得を希望される方は、別途「コーチングアシスタント養成講習会」にお申し込みください。

申込可能な養成講習会

令和5年度共通科目Ⅰ講習会（コーチ1、ジュニアスポーツ指導員、アシスタントマネジャー資格取得希望者用）第1コース

講習会開催コード：223CS000-1

主管団体：公益財団法人日本スポーツ協会

募集期間：2023/03/18~2023/07/23

2023

クリック

詳細

戻る

※参考例のため、実際の画面表示とは異なる場合があります。

④共通科目Ⅰ講習会に申し込む（申込手続き）

内容を確認し、問題なければ申し込む会場の「申込」をクリック

共通科目Ⅰ講習会（コーチ1、ジュニアスポーツ指導員、アシスタントマネジャー養成講習会受講者用）

資格名 コーチ1

説明 こちらは、コーチ1、ジュニアスポーツ指導員、アシスタントマネジャー養成講習会を受講される方のための講習会です。
コーチングアシスタント資格の取得を希望される方は、別途「コーチングアシスタント養成講習会」にお申し込みください。

講習会の詳細が表示されます

添付資料

対象科目

- 共通科目Ⅰ

受講料

受講料※リファレンスブック代金は別途

15,400円(税込)

会場・日程

戻る

クリック

申込

④共通科目 I 講習会に申し込む (申込内容、個人情報の確認)

画面をスクロールし、「個人情報」の確認

1.申し込む養成講習会を選択

2.申込情報を入力

3.申込情報を確認

4.申込完了

講習会申込情報

個人情報

登録番号

氏名

フリガナ

ローマ字

メールアドレス

生年月日

性別

主な活動都道府県

自宅住所

勤務先住所

郵便物送付先

職種

情報に誤りがないか確認してください

[個人情報を編集する](#)

④共通科目 I 講習会に申し込む (書籍の選択、個人情報の入力)

画面をスクロールし、「書籍申込」で「申し込む」をクリック
「連絡先情報」を入力

書籍申込

講習会申込時の購入

- 申込する講習会で必要な教材が全て表示されています。
- タイトルが同一で、紙版と電子版の両方が表示されている場合は、必ずどちらかを購入してください
- 一部の教材を除いて、表示されている金額は、講習会への申込と同時購入に限った特別価格となります。申込とは別途購入する場合や、すでに購入した場合の価格とは異なりますのでご注意ください。
- すでに購入済の書籍については、「保有済み」と表示されるため、購入いただく必要はありません。もしも、追加で購入を希望する場合は、「書籍」の「書籍一覧」からご購入ください。なお、一般価格での購入となりますことをご了承ください。



リファレンスブック 電子版

公益財団法人日本スポーツ協会 著

2,640円(税込)

こちらは、新カリキュラムのテキストです。

発売日：第5刷 2022年4月8日

ページ数：398

※こちらは電子版になります。紙版が別途あります。

クリック

申し込む

連絡先情報

FAX番号

携帯電話番号

必須

携帯電話がない方は日中連絡が取れる電話番号をご記入ください。

携帯メールアドレス

必須

携帯メールアドレスについては講習会や検定試験開催期間中等において、災害発生の際、携帯電話通話ができない場合があります。

入力



JSPO (日本スポーツ協会)
チャットボットです



④共通科目 I 講習会に申し込む (アンケートの確認・入力)

画面をスクロールし、「個人情報」の確認、「連絡先情報」の入力

アンケート

1.自身の資質向上のため	
Q1. あなたが講習会を受講する理由は何ですか。	その他の理由:
最大の理由: 1.自身の資質向上のため	
Q2. 過去1年間に少なくとも1回以上、スポーツ指導を行いましたか。	A.行った
Q3. 「現在の指導状況」についてお答えください。	指導場所 1.公共の施設
	指導領域 1.地域スポーツ [少年団・総合型地域スポーツクラブを含む]
	指導対象 (世代等) 1.～幼児
	指導対象 (性別) 1.男性
Q4. 「今後の場所・領域で活動したいか」をお答え下さい。	指導対象 (レベル) 1.初心者
	指導場所 1.公共の施設
	指導領域 1.地域スポーツ [少年団・総合型地域スポーツクラブを含む]
	指導対象 (世代等) 1.～幼児
	指導対象 (性別) 1.男性
	指導対象 (レベル) 1.初心者

戻る

全て入力後、「作成」をクリック

作成

④共通科目 I 講習会に申し込む (申込完了)

画面をスクロールし、申込内容に誤りがないか確認

確認後「登録」をクリックし、申込完了

1.申し込み済講習会を選択 2.申込情報を入力 3.申込情報を確認 4.申込完了

講習会申込情報

個人情報	
登録番号	
氏名	
フリガナ	
ローマ字	
メールアドレス	
生年月日	
性別	
主な活動都道府県	
自宅住所	
勤務先住所	
郵便物送付先	
職種	

連絡先情報	
FAX番号	
携帯電話番号	
携帯メールアドレス	

免除申請

共通科目または専門科目を免除	
<input type="radio"/> する	<input checked="" type="radio"/> しない

共通科目免除理由	
<input checked="" type="radio"/> しない	
<input type="checkbox"/> 日本スポーツ協会公認スポーツ指導者資格	

スクロール

アンケート

1.自身の資質向上のため

Q1. あなたが講習会を受講する理由は何ですか。

その他の理由：

最大の理由：1.自身の資質向上のため

Q2. 過去1年間に少なくとも1回以上、スポーツ指導を行いましたか。

C.行っていない（これまで指導を行った経験がない）

指導場所 1.公共施設

指導領域 1.地域スポーツ [少年団・総合型地域スポーツクラブを含む]

Q3. 「今後どの場所・領域で活動することを想定しているか」についてお答えください。

指導対象 (世代等) 5.大学生・専門学校生

指導対象 (性別) 1.男性

指導対象 (レベル) 1.初心者

戻る

全て確認後、「登録」をクリック

登録

④共通科目 I 講習会に申し込む（申込完了後、承認の場合）

- 申込が完了するとメールが送信され、トップページに申込情報が掲載されます。
- 実施団体及び日本スポーツ協会が確認し、問題なければ「承認済」となり、メールが届きます。
※申し込みから承認まで1週間程度お時間いただく場合があります。
- 「支払い」画面が表示されるので、共通科目 I 講習会受講料およびリファレンスブック代金の支払い手続きに進んでください。
- ※ここでは共通科目 I の受講料の支払いを行います。専門科目受講料の支払いは実施団体にお支払いください。

承認されると「承認済」と表示され、受講料支払い手続きに進むことができます。

令和5年度共通科目 I 講習会（コーチ 1、ジュニアスポーツ指導員、アシスタントマネージャー資格取得希望者用）第 1 コース

受講番号：223CS00563

コーチ 1

承認済

クリック

支払い

書籍未決済

リファレンスブック 電子版

2,640円(税込)

合計金額 2,640円(税込)

申込講習会：令和5年度共通科目 I 講習会（コーチ 1、ジュニアスポーツ指導員、アシスタントマネージャー資格取得希望者用）第 1 コース

支払期限：2023/08/13

クリック

支払い

承認されると書籍の決済画面が表示され、支払い手続きに進むことができます。

⑤費用(受講料)を支払う(内容確認)

➤ 受講料の内容を確認してください。

ステータス 承認済

受講番号

ご自身の受講番号が記載されています。

受講料

受講料が記載されています。

連絡事項

【受講料等お支払い方法】

2022年〇月〇日までに指導者マイページの支払いボタンから受講料等の支払いの手続きに進んでください。

支払方法

支払い方法はクレジットカードかコンビニエンスストアでの支払いとなります。

コンビニエンスストア支払いの場合は店頭で利用可能な番号等のコードを発番いたします。

どちらの支払い手続きの場合でもWebでの手続きが必要となります。

内容確認後「支払いへ進む」をクリック

Webで受講料を支払う

※支払期限は参考例で、実際の画面表示とは異なります。

⑤費用(受講料)を支払う

➤ 受講料の支払いに進みます。

受講申込手続きを以下の順番に従って行ってください。

1. 受講料の確認

2. 受講料のお支払い

3. 完了

受講料の確認

あなたの受講料は下記のとおりです。

受講料

15,400円(税込)

お支払い期限:

支払期限日が表示されます。

受講料合計:

15,400円(税込)

[お支払いシステムの動作環境について](#)

※クレジットカード、コンビニエンスストア以外のお支払い方法を希望される場合は日本スポーツ協会公認スポーツ振替口座にお申し込みください。

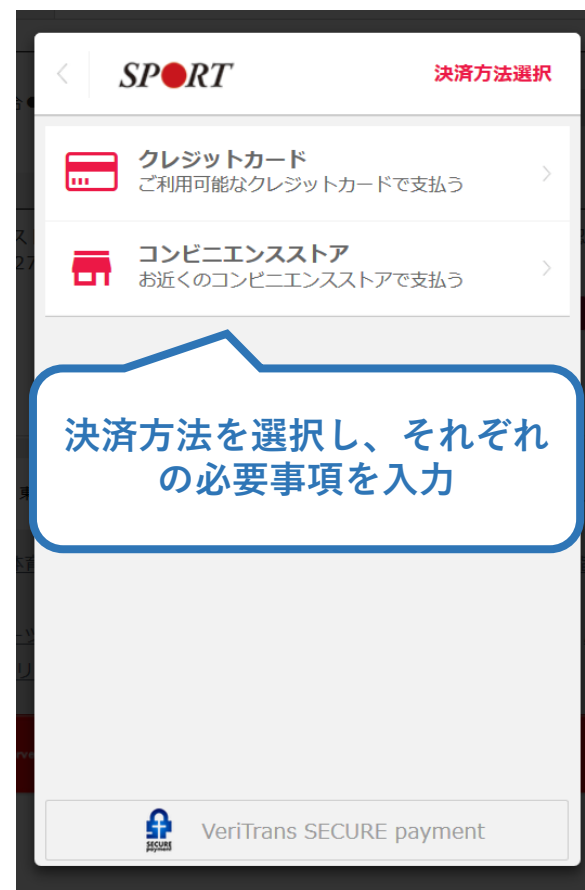
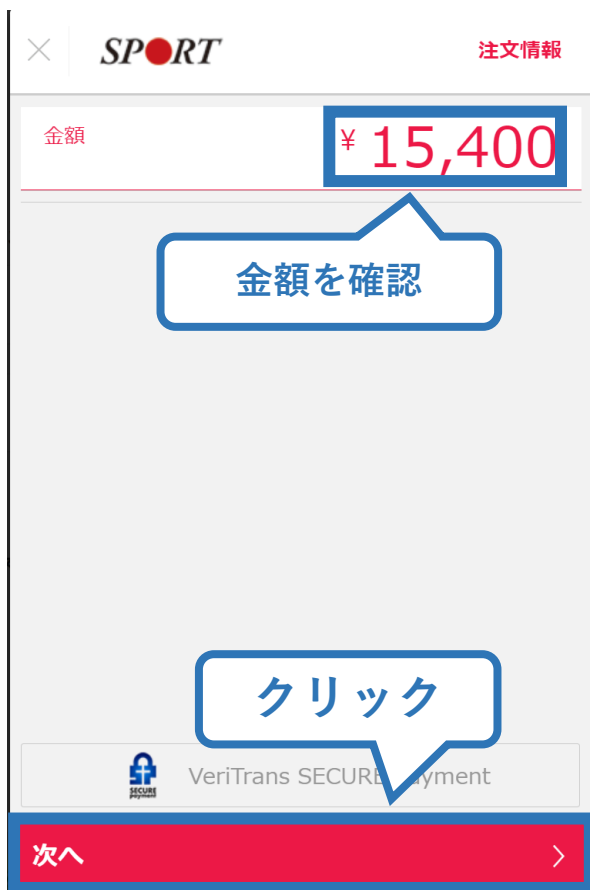
内容確認後「支払いへ進む」をクリック

支払いへ進む

※実際の表示画面とは異なる場合があります。

⑤費用(受講料)を支払う(決済)

- ▶ 決済方法の選択に進み、支払いを行います。



※参考例のため、実際の表示画面とは異なる場合があります。

⑤費用(受講料)を支払う(支払い完了)

- 支払が完了するとトップページに表示されます。



支払金額が表示されます。

公認コーチングアシスタント養成講座

受講番号：222CA00004

コーチングアシスタント

支払済

※決済画面、講習会名は参考例で、実際の画面表示とは異なります。

- 以上で共通科目 I 講習会の受講料のお支払い手続きは完了です。
- 受講料および書籍代金の決済後、指導者マイページ上の「e-ラーニング」からログインしていただき、各種課題にお取り組みください。

⑥費用(リファレンスブック代金)を支払う(受講内定後)

- 「書籍未決済」にリファレンスブックが表示されています。
- 「支払い」が表示されるので、リファレンスブック代金の支払い手続きに進んでください。

書籍未決済

リファレンスブック **電子版** 2,640円(税込)

合計金額 2,640円(税込)

申込講習会：令和5年度共通科目Ⅰ講習会（コーチ1、ジュニアスポーツ指導員、アシスタントマネージャー資格取得希望者用）第1コース

支払期限：2023/08/13

クリック

支払い

設定されている支払期限までにお支払いをお済ませください。

※参考例のため、実際の表示画面と異なる場合があります。

⑥費用(リファレンスブック代金)を支払う(内容確認)

- 購入者情報、購入書籍の確認を行い、支払いに進みます。

購入者情報の確認

購入者情報の確認

購入者名

住所

電話番号

ご自身の情報が表示されます。

購入書籍の確認

リファレンスブック 電子版

2,640円(税込)

合計金額 2,640円(税込)

[お支払いシステムの動作環境について](#)

支払いへ進む

内容確認後「支払いへ進む」
をクリック

⑥費用(リファレンスブック代金)を支払う(決済)

- 決済方法の選択に進み、支払いを行います。



※実際の表示画面とは異なる場合があります。

⑥費用(リファレンスブック代金)を支払う(支払い完了)

- 支払が完了するとトップページから書籍未決済一覧が非表示となります。



支払金額が表示されます。



※決済後、上記の×で示している表示が、指導者マイページトップ画面から表示されなくなります。

※実際の表示画面と異なる場合があります。

- 続いて、リファレンスブックのダウンロードに進みます。

⑦リファレンスブックのダウンロード

指導者マイページのメニューから「閲覧可能書籍一覧」にアクセスしてください。



① メニューバーの「書籍」をクリックして、展開する。

② 「閲覧可能書籍一覧」をクリックする。

※「書籍注文履歴」から、リファレンスブック代金の領収書を発行することが可能です。

⑦リファレンスブックのダウンロード


- ダウンロードを押して、ご自身のPCやスマートフォン等に保存してください。

閲覧可能書籍一覧

購入済の書籍のうち、「電子」書籍のみを表示しています。

「ダウンロード」ボタンをクリックし、ご自身のPCやスマートフォン等に保存の上で閲覧してください。

1件中 1 - 1件



リファレンスブック 電子版

公益財団法人日本スポーツ協会 著

こちらは、新カリキュラムのテキストです。

発売日：第5刷 2022年4月8日

ページ数：398

ダウンロード

※実際の表示画面とは異なる場合があります。

- ご自身のペースで、テキスト学習を進めてください。
- オンラインテストは本書の内容をベースに出題されます。
- 続いて、オンライン学習システム上での課題の取り組みに進みます。

⑧申し込みの修正（申請完了後、差し戻しの場合）

- 申請内容に修正の必要がある場合は、日本スポーツ協会からメールで連絡がありますので、内容をご確認の上、再申請してください。

The screenshot shows the 'SPORT JSPS OFFICIAL LICENSE' portal. On the left is a navigation menu with 'トップページ', '指導者情報', and '資格を取得する'. The main content area is divided into '申込科目情報' and '講習会申込履歴'. Under '申込科目情報', there are two columns: '共通科目 I' and '陸上競技指導員専門科目'. Both show '公認陸上競技コーチ1 (JAAFジュニアコーチ) 養成講習会' with a red '申込中' (Application in progress) button. The '講習会申込履歴' section shows a table with one entry: '令和2年度公認陸上競技コーチ1養成講習会' with a red '本人への差し戻し' (Return to applicant) button. A blue callout box points to this button.

修正の必要があれば「本人への差し戻し」と表示されます。
差し戻しの内容を確認する場合、「講習会名」をクリックします。

連絡事項

ステータス	本人への差し戻し
連絡事項	例：共通科目 I の免除書類を添付してください。

公認陸上競技コーチ1 (JAAFジュニアコーチ) 養成講習会 令和2年度公認陸上競技コーチ1

差し戻し内容を確認し、画面最下部の「編集」をクリックし、再申請を行います。

資格名	陸上競技コーチ1
	公認陸上競技コーチ1資格取得のための養成講習会です

※講習会名については参考例のため、実際の表示画面とは異なります。