



川崎市小学生フラッグフットボール大会 ルールブック



Spring Cup • Autumn Cup
藤子・F・不二雄ミュージアムカップ 中原区フラッグフットボール大会



1

人数は

低・中学年の部(1～4年生)

全学年の部(1～6年生)

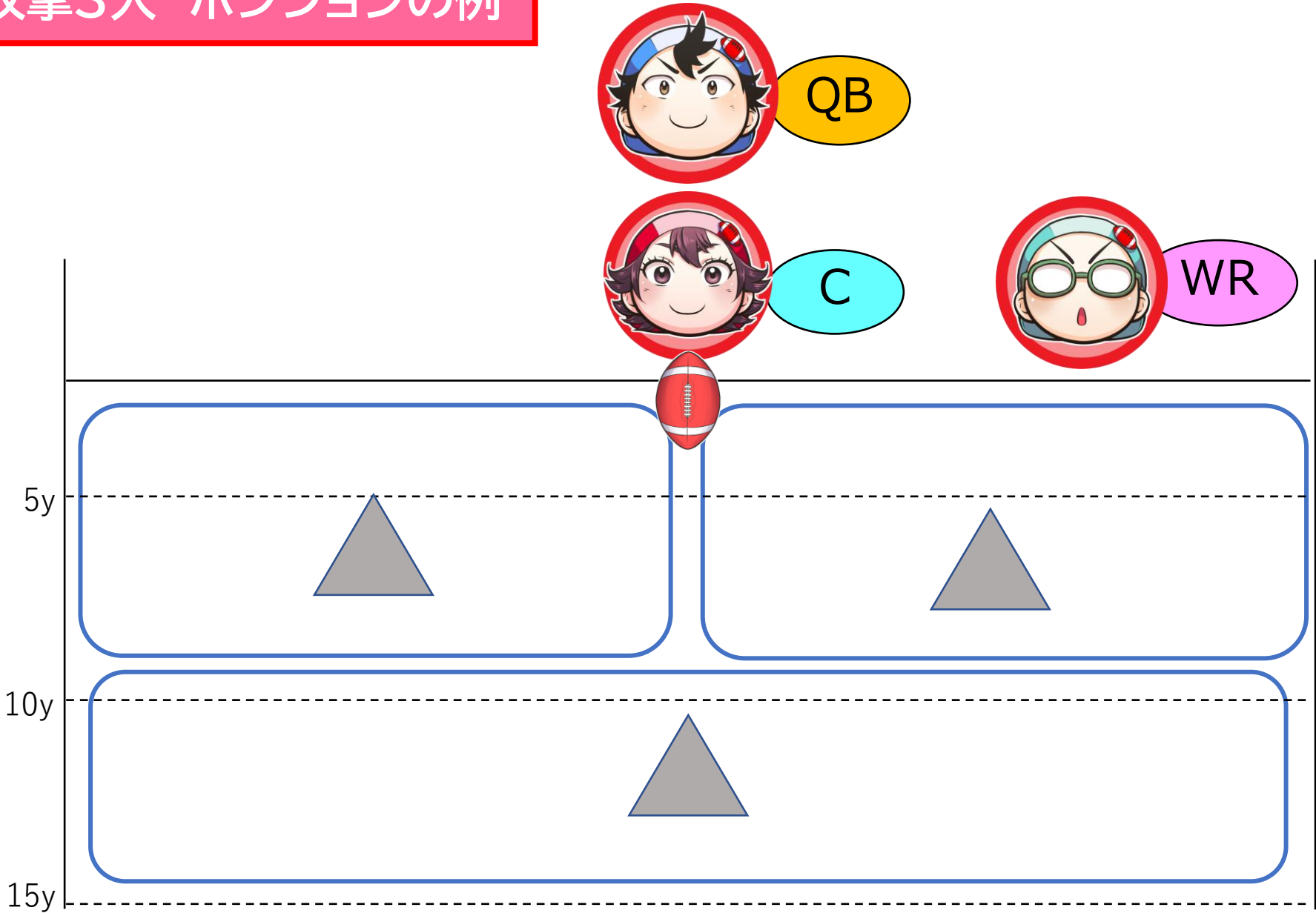


3人対3人



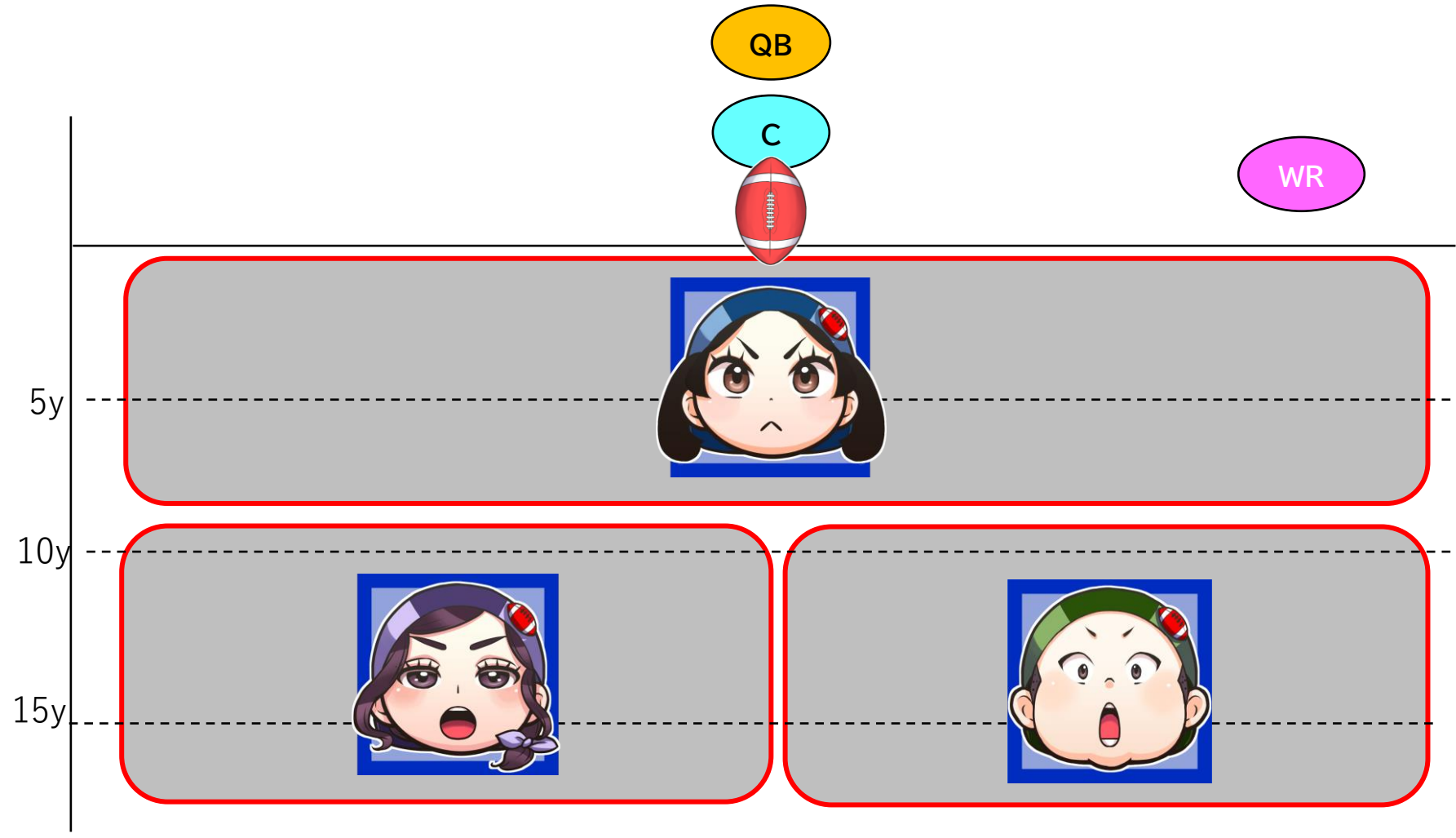
2

攻撃3人 ポジションの例



3

守備3人 ポジションの例 前1人 後2人のゾーンディフェンス



4

センタースナップ で プレー開始

ボールの先端を地面につける



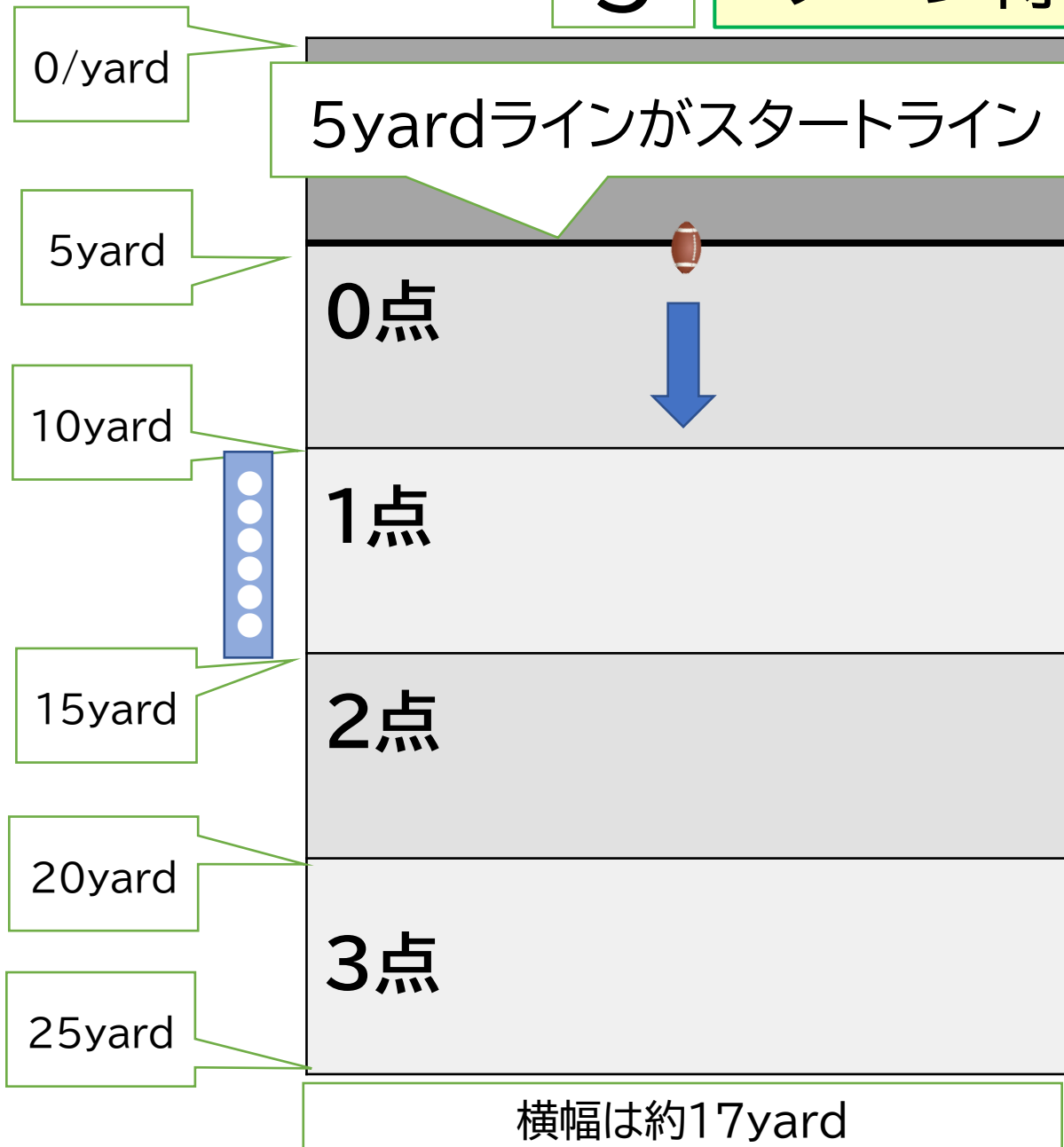
センターの頭はスタートラインから出ない



スタート前は 1秒間 静止！

5

ゾーン得点方法



5yardラインの中央にボールをセットしてゲーム開始

攻撃側が守備側にフラッグを取られた場所(ゾーン)が得点

9回の攻撃と守備の合計点数で勝敗を決める

6

得点方法

- ① 先攻チームが1～3回まで攻撃(後攻チームが1～3回まで守備)をしたら攻守交代
- ② 先攻チームが4～6回まで攻撃(後攻チームが4～6回まで守備)をしたら攻守交代
- ③ 先攻チームが7～9回まで攻撃(後攻チームが7～9回まで守備)をしたら攻守交代

| | 1回 | 2回 | 3回 | 4回 | 5回 | 6回 | 7回 | 8回 | 9回 | 合計 |
|-----------|----|----|----|----|----|----|----|----|----|----|
| 先攻 チーム | 0 | 1 | 2 | 3 | 2 | 1 | 0 | 1 | 2 | 12 |
| 後攻 チーム | 2 | 1 | 0 | 1 | 2 | 3 | 2 | 1 | 3 | 15 |

7

ルール

- ◎フラッグフットボールでは相手と接触をしないように努めます。
- ◎攻撃側選手は、守備側選手を避けて動きます。
- ◎守備側選手は、スクリーンブロックをしている攻撃側選手を避けて動きます。

攻撃

- ◎ センタースナップでQBがボールを落としたら0点。
- ◎ 攻撃側はスタートしたらスタートラインの内側には戻れません。
- ◎ 攻撃側のプレイヤーは7秒以内にスターラインを超えないと反則。
- ◎ スタート後、ボールを落としたり、手のひらと足の裏以外が地面に着いたら、プレーは終了です。

守備

- ◎ ボールキャリアのフラッグを取った時の腰の位置が相手の得点です。
- ◎ 守備側のプレイヤーはセンターのスナップ後、スタートできますがスタートラインの中のゾーンには入れません。

8

パスのルール

- ◎ パスはキャッチできず落としたりしたら **0点** です。
- ◎ パッサー(パスを投げる人)はスタートラインを超えて投げる、踏んで投げる、スタートラインを超えてから内側に戻って投げたら反則です。
- ◎ パッサーはスタートライン内側のコート内ならどこからでもパスはできますが、**7秒以内**にパスを投げないと反則です。

- ◎ 守備側のプレイヤーは空中にあるボールをはたき落とせば **0点** です。
- ◎ インターセプト(空中にあるボールをキャッチ)してフラッグを取られずに相手の陣地に運べば**3点** 獲得。但し、インターセプトしたプレイヤーが途中のゾーンでフラッグを取られた時は**0点**です。


9

その他のルール

| | |
|--------------------|--------------------------------------------------------------|
| ◎ブリッツ ◎ラッシャー | ◎ ブリッツ、ラッシャーは 無し ！ ●守備側のプレイヤーはスタートラインを越えて相手陣地内に入れません。 |
| ◎インモーション | ◎ プレイヤーがセットした後、攻撃側のプレイヤーの一人がスタート前に横に動く、インモーションはOKです。 |
| ◎タイムアウト ◎ハドルコーチ | ◎ 学習指導要領に基づき、児童の自主性を育てるため、タイムアウト、ハドルコーチは 無し にします。 |
| ◎反 則 | ◎ 基本的には、反則が生じた場合は相手チームに得点を与えることにしますが、大会開始前に確認し、共通理解を図ります。 |
| ◎ユニフォーム | ◎ ユニフォーム着用が望ましい。 ● 同一色のTシャツ、ビブスなど番号が無くてもOKです。 |

10

◎ボールは 体育の授業で使っているボールです。
日本フラッグフットボール協会(JFFFO)のマーク入りが**望ましい**。



規格は 楕円形 皮革または他の適切な材質 長径の外周:54.0 ~ 65.5cm
短径の外周:41.0 ~ 48.5cm 重量:140 ~ 380g

11

◎フラッグは 体育の授業で使っているフラッグです。
規格はタオル型で布(左側)・布以外で適切な素材(右側)で
幅:30~40 cm 長さ:30~40 cmです。

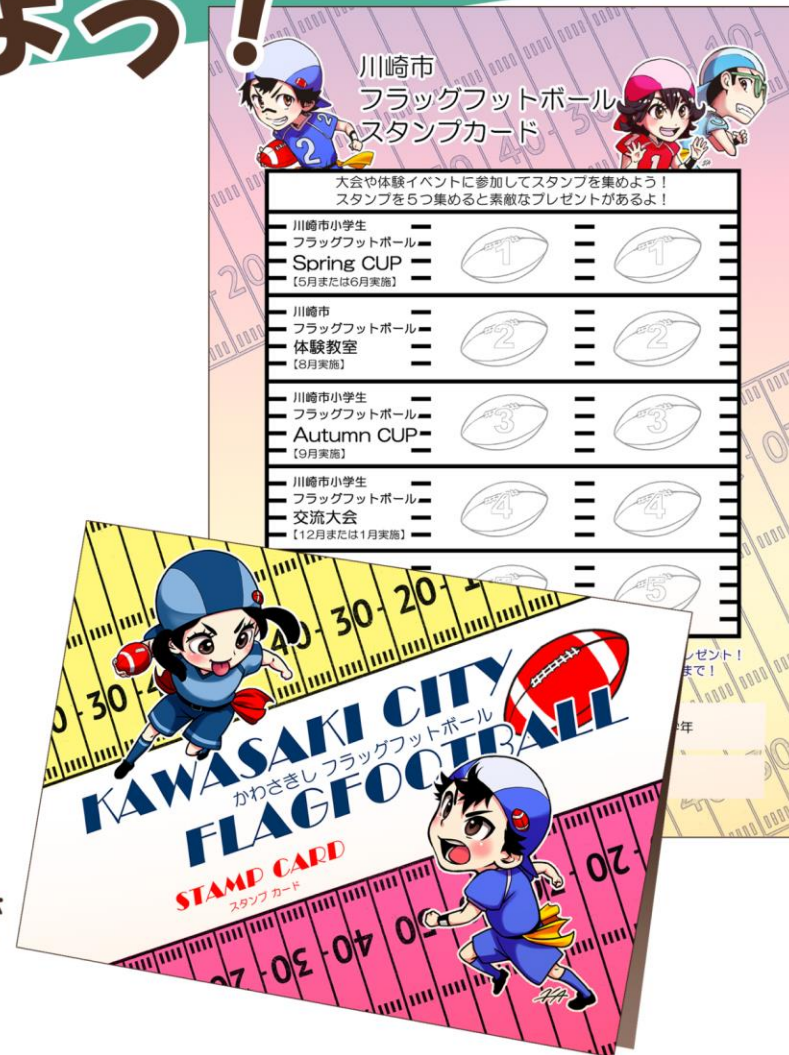


大会や体験イベントで スタンプをあつめよう！

大会、体験イベントに参加することで
スタンプ1つもらえます。
スタンプ5つ集めると
素敵なプレゼントを用意しています。



スタンプカードは2年間有効ですので
5つ集まるまで保管してください。





川崎市小学生
フラッグフットボール大会で
会いましょう！

川崎市アメリカンフットボール協会

